

Français | Nederlands | English | Deutsch



Transport vers europe CEE


Paiement par paypal en ligne www.xref.be

Paiement par virement ou a la reception

info 0032(0)2 5210045 ou info@xref.be

Schleicher - cartes électroniques entrées / sorties, type mda / mde


Cartes électroniques entrées / sorties, type : MDA / MDE, automates programmables compatibles: PDPS / KSPS



**Ref # : MDA
239/1**

Cartes électroniques entrées / sorties, nombre sorties: 8,
automates programmables compatibles: PDPS / KSPS


**Prix :
502.39 €
TVAC**



**Ref # : MDE
211/24**

Cartes électroniques entrées / sorties, nombre entrées: 8,
automates programmables compatibles: PDPS / KSPS, tension
d'entrée: 24V

**Prix :
243.92 €
TVAC**



**Ref # : MDE
215-24**

Cartes électroniques entrées / sorties, nombre entrées: 8,
automates programmables compatibles: PDPS / KSPS, tension
d'entrée: 24V

**Prix :
355.71 €
TVAC**

dernière mise à jour 18/06/12. Les prix sont TVA incluse, pour des demandes spéciales consultez nous par email

Informations Stock	Signification
*	stock normal 1 à 2 pièces
**	stock normal 2 à 5 pièces
***	stock normal 5 à 10 pièces
****	stock normal + 10 pièces
? x	stock limité, nous consulter avant de commander
(a)	délai normal en (a) x semaines en cas de stock nul
demande de livraison urgente	toujours nous consulter d'avance

Méthode de commande	Méthode de paiement
commande en ligne internet	paypal et/ou carte de crédit
par email info@xrefcontrols.com	par virement bancaire ou paiement à la réception du matériel (commande min 250 euros ou +15 euros)
par telephone 00 322 520 34 28	par virement bancaire ou paiement à la réception du matériel (commande min 250 euros ou +15 euros)

info	glossaire, aide & liens utiles
	Utilisez la page d'index pour retrouver facilement un code

**index
alphabétique**

**produit, chaque marque dispose d'une page d'index, pour
atteindre la page d'index cliquer à gauche dans le menu
supérieur**